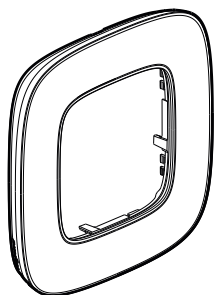
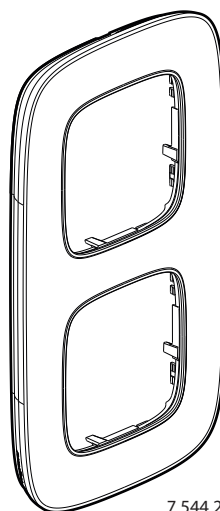


## Valena™ Allure Рамки - Утонченный шик

Кат. №(№): 7 544 21/22/23/24/25/31/32/33/34/35/41/42/43/44/45  
7 544 51/52/53/54/55/61/62/63/64/65/71/72/73/74/75



7 544 21



7 544 22

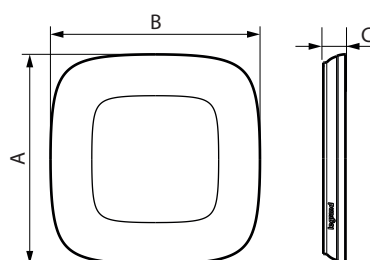
### 1. ОПИСАНИЕ

1 - 2 - 3 - 4 и 5-местные рамки для электроустановочных изделий серии Valena Allure.  
Доступны в нескольких цветовых решениях.

### 2. СЕРИЯ

<b>1-местные рамки</b>	Зеркало	7 544 21
	Барокко нуар	7 544 31
	Барокко пурпур	7 544 41
	Кожа	7 544 51
	Орех	7 544 61
<b>2-местные рамки</b>	Карбон	7 544 71
	Зеркало	7 544 22
	Барокко нуар	7 544 32
	Барокко пурпур	7 544 42
	Кожа	7 544 52
<b>3-местные рамки</b>	Орех	7 544 62
	Карбон	7 544 72
	Зеркало	7 544 23
	Барокко нуар	7 544 33
	Барокко пурпур	7 544 43
<b>4-местные рамки</b>	Кожа	7 544 53
	Орех	7 544 63
	Карбон	7 544 73
	Зеркало	7 544 24
	Барокко нуар	7 544 34
<b>5-местные рамки</b>	Барокко пурпур	7 544 44
	Кожа	7 544 54
	Орех	7 544 64
	Карбон	7 544 74
	Зеркало	7 544 25
<b>5-местные рамки</b>	Барокко нуар	7 544 35
	Барокко пурпур	7 544 45
	Кожа	7 544 55
	Орех	7 544 65
	Карбон	7 544 75

### 3. РАЗМЕРЫ (мм)



	A	B	C
1-местная	91,5	91,5	10
2-местная	163	92,5	10
3-местная	234,5	93,5	10
4-местная	305,5	94,5	10
5-местная	377	95,5	10

### 4. МОНТАЖ

Рамка защелкивается на механизме. При необходимости (например, на стене с тканевым покрытием) конструкция рамки позволяет регулировать глубину посадки от 1 до 1,5 мм (2,5 мм).  
Для демонтажа рамки следует использовать отвертку, которая вставляется в специальные пазы.

## 5. ТЕХНИЧЕСКИЕ ХАРАКТЕРИСТИКИ

### ■ 5.1 Механические характеристики

Степень защиты от механических ударов: IK 04

### ■ 5.2 Характеристики материалов

Рамки: Металл + декоративная вставка + прозрачная акриловая накладка

Обрамление: АБС-пластик с металлизированным покрытием

Подрамник: ПК

Не содержит галогенов

Стойкий к УФ-излучению

Огнестойкость: 650° С / 30 с

### ■ 5.2 Температурные характеристики

Температура хранения: от минус 10° С до плюс 70° С

Температура эксплуатации: от минус 5° С до плюс 50° С

## 6. УХОД / ОБСЛУЖИВАНИЕ

Чистка поверхности изделия тканью.

Не использовать ацетон, смолочистители или трихлорэтилен.

**Внимание:** Перед использованием чистящего средства необходимо провести предварительную проверку.

## 7. ОСОБЕННОСТИ ЭКСПЛУАТАЦИИ

Не окрашивать рамки!